

インターネットによるお手続き方法

損害保険商品につきましてはインターネットによるお手続きをお願いしております。
つきましては、各保険会社へのログイン方法等についてご案内いたしますのでよろしくお願いいたします。
なお、本制度は自動継続となっておりますので前年同条件でご継続いただく場合は特段お手続きは必要ありません。
また、ログインすることにより現在のご契約内容が確認できます。
株式会社高速道路総合技術研究所の社員の方は東日本高速道路をご選択ください。

STEP 1

まず初めにNEXCO保険サービスのホームページにアクセスしてください。

<https://www.nexco-hoken.co.jp>

STEP 2

「News & Topics」にある「NEXCO現職者のみなさまへ 道路厚生会会員向け団体保険の令和8年度募集が始まりました。」(申込締切日 令和8年4月17日(金))をクリックしてください。
または、トップページにある「一般財団法人 道路厚生会 WEB募集 お手続きはこちら」のボタンをクリックしてください。

STEP 3

各保険種類のバナーをクリックすると引受保険会社の手続き画面が開きます。
※各種保険の補償内容につきましては該当ページをご参照ください。

●定期医療保険(団体総合生活補償保険)

➡ P54
三井住友海上

●道路厚生会がん保険(団体総合生活保険)

➡ P55
東京海上日動

●傷害総合保険(家族向けコース・個人向けコース)
●交通傷害コース(個人向けコース)
●ゴルフ保険

➡ P56
損保ジャパン

●給料サポート保険(団体長期障害所得補償保険)

➡ P57
あいおいニッセイ同和

※各保険会社の画面イメージは一例です。実際の画面とは異なります。

STEP 4

画面に従ってログインまたはお手続きをすすめてください。

ご注意 申込締切日を過ぎますと各保険会社へのアクセスはできなくなります。

【お問い合わせ先】



株式会社NEXCO保険サービス TEL 03-5210-5573

●定期医療保険(団体総合生活補償保険)

ご利用時間:
7:00~翌2:30

1



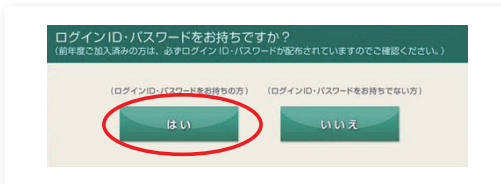
「試算・お手続きはこちら」をクリックしてください。
※「お手続き前の注意事項」をクリックしてご一読ください。

スマートフォンからお手続きができます。
アクセスはこちらから



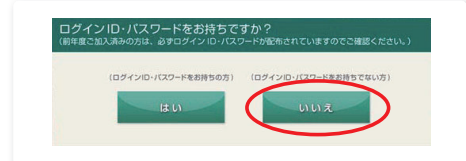
2

現職者の方(新規・継続)



ログインID・パスワードをお持ちですか?
の「はい」をクリックしてください。

新入社員の方



ログインID・パスワードをお持ちですか?
の「いいえ」をクリックしてください。

3



IDは「社員番号10桁」※社員番号は10桁となりますので頭に0を付け加えてください。(例:0012345678)
パスワードは頭にアルファベットNexcoを付け加えて生年月日8桁を入力してください。(例:Nexco19850616)

画面に従ってお手続きをおすすめください。

画面に従ってお手続きをおすすめください。



ID・パスワードはご自身で設定いただき、アクセスコード入力欄には「kouseikai2026」を入力してください。

●道路厚生会がん保険(団体総合生活保険)

ご利用時間:
6:00~翌4:00

1



ご勤務先を選択ください。
東日本・中日本・西日本 高速道路株式会社

スマートフォンからも
お手続きができます。
アクセスはこちらから



2



「お名前(漢字・フリガナ)」「生年月日」「社員番号(10桁)」を入力ください。
※社員番号は**10桁**となりますので頭に**0**を付け加えてください。
(例:0012345678)

新規にご加入の方

既にご加入の方 (自動でメールアドレス画面が開きます。)

3

お手続きサイトが開きます。

3

画面でメールアドレスを入力ください。

4

アクセス用URLとパスワードメールが届きます。

5

ログイン画面で届いたパスワードを入力します。

6

お手続きサイトが開きます。



1



リダイレクト画面が表示されますので「はい」をクリックします。

スマートフォンからお手続きができます。
アクセスはこちらから



2



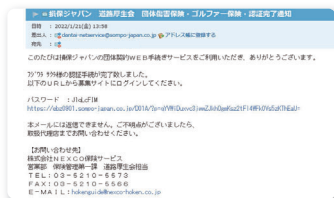
ログイン画面が開きますのでご勤務先をプルダウンで選択し、社員番号(ログインID)を入力してください。
※社員番号は8桁となりますので頭に0を付け加えてください。
(例:00123456)

3



メールアドレス認証画面が開きますのでお名前(カナ)・生年月日・メールアドレスを入力し、「メール認証」ボタンをクリックしてください。

4



認証完了通知メールが届きます。

5



認証通知メールに記載された認証コード(パスワード)を入力し、認証ボタンをクリックしてください。

6



パスワード変更画面が開きますので、新しいパスワードを入力し、次へをクリックしてください。

7



パスワード変更完了画面が開きますので、次へをクリックしてください。

8



未加入者画面



既加入者画面

お手続き画面が開きますので、「お申込手続き」をクリックしてください。
※既に参加されている方は「お申込内容の確認」ボタンでご加入内容が確認できます。

●給料サポート保険(団体長期傷害所得補償保険)

PCやスマートフォンで、下記URLもしくは二次元コードを読み込んでアクセスしてください。

現職者の方

中日本高速道路に勤務されている方

https://aioinissaydowa-ej.jp/?p=MTAzOTAOMTMzNQ



西日本高速道路に勤務されている方

https://aioinissaydowa-ej.jp/?p=Mjc1NjkyMjUyOQ



東日本高速道路に勤務されている方

https://aioinissaydowa-ej.jp/?p=MjAxNjQzMzY2OA



その他団体(道路厚生会など)に勤務されている方

https://aioinissaydowa-ej.jp/?p=ODQ2OTkzMzY1



新入社員の方

中日本高速道路に勤務されている方

https://aioinissaydowa-ej.jp/OfficeSelect?p=MjcyMTc3NTc4Mg



西日本高速道路に勤務されている方

https://aioinissaydowa-ej.jp/OfficeSelect?p=NDI4MTM1Njg4Mg



東日本高速道路に勤務されている方

https://aioinissaydowa-ej.jp/OfficeSelect?p=MzYONjUwNTkyNw



その他団体(道路厚生会など)に勤務されている方

https://aioinissaydowa-ej.jp/OfficeSelect?p=Mjk5NmM5NjA2



募集コードについて

- 中日本高速道路 PLVT80986
- 西日本高速道路 PLVT90987
- 東日本高速道路 PLV100988
- その他団体(厚生会など) PLV110989

募集コード・ログインID・パスワードを入力します(以下の説明をご確認ください)

ログイン

※アルファベットの英文字小文字にご注意してください。

- ◆募集コード PLV●●●●●●●●
- ◆ログインID 職員番号(10桁)
(例: 職員番号12345678の場合→0012345678)
- ◆パスワード a+西暦生年月日
(例: 1980.1.10生まれの場合→a19800110)

本人確認

お名前・生年月日・性別等を入力します



画面に従いメールアドレス登録し、送信メールのURLから再度ログインのうえ、お手続きに進みます

【ご注意ください!】

- ・ご登録いただくメールアドレスは正確に入力ください!
- ・ドメイン指定(受信拒否設定)をおこなっている場合は、必ず「@aioinissaydowa-ej.jp」からのメールを受信可能に設定変更ください。
- ★メールアドレスに入力間違いや受信制限があると手続きを進めることができなくなります!